

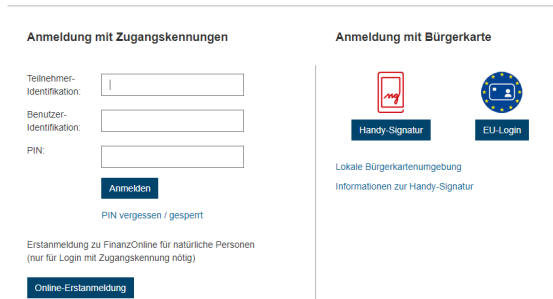


So kommen Sie zu Ihrer

Handy-Signatur als Bürgerkarte per FinanzOnline

Schritt 1

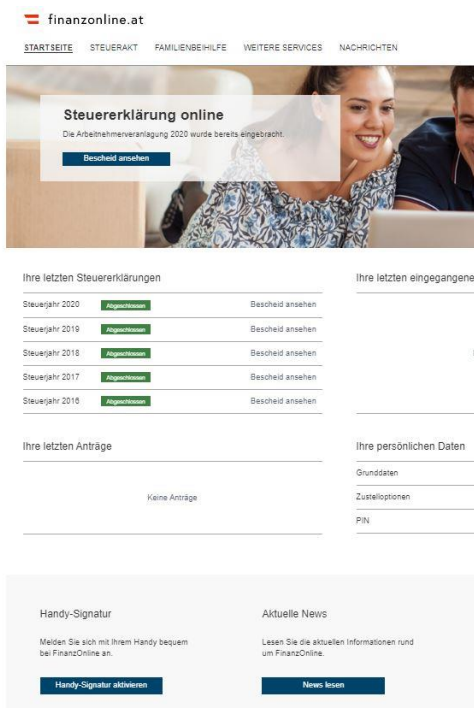
 finanzonline.at



The screenshot shows the login interface of FinanzOnline. On the left, under 'Anmeldung mit Zugangskennungen', there are input fields for 'Teilnehmer-Identifikation', 'Benutzer-Identifikation', and 'PIN', followed by an 'Anmelden' button and a link for 'PIN vergessen / gesperrt'. Below this is a note about first-time registration and an 'Online-Erstanmeldung' button. On the right, under 'Anmeldung mit Bürgerkarte', there are icons for 'Handy-Signatur' and 'EU-Login', a link to 'Lokale Bürgerkartenumgebung', and a link for 'Informationen zur Handy-Signatur'.

Rufen Sie <https://finanzonline.bmf.gv.at> auf und melden Sie sich mit Ihren FinanzOnline Zugangsdaten (Teilnehmer- und Benutzer-identifikation sowie PIN) an.

Schritt 2



The screenshot shows the main dashboard of FinanzOnline. At the top is the navigation menu with links for 'START SEITE', 'STEUERAKT', 'FAMILIENBEIHLFE', 'WEITERE SERVICES', and 'NACHRICHTEN'. Below the menu is a banner for 'Steuererklärung online' with a 'Bescheid ansehen' button. The main content area is divided into four columns: 'Ihre letzten Steuererklärungen' (listing years 2020-2016 with 'Abgeschossen' and 'Bescheid ansehen' buttons), 'Ihre letzten eingegangener' (with a 'K' icon), 'Ihre letzten Anträge' (showing 'Keine Anträge'), and 'Ihre persönlichen Daten' (with links for 'Grunddaten', 'Zustelloptionen', and 'PIN'). At the bottom, there are two buttons: 'Handy-Signatur aktivieren' and 'News lesen'.

Klicken Sie auf „Handy-Signatur aktivieren“

Schritt 3

finanzonline.at Bundesministerium Finanzen

Aktivierung Ihrer Handy-Signatur

Bürgerinnen und Bürger, die FinanzOnline nutzen, können auf Grund der bei FinanzOnline bereits einmal erfolgten Identifikation auch ihr Mobiltelefon für die Handy-Signatur freischalten lassen. Die Aktivierung ist mit keinen zusätzlichen Kosten verbunden. [Informationen zur Handy-Signatur](#)

Aktivierung der Handy-Signatur für die Mobiltelefonnummer:

Vorwahl:

Mobilnummer (ohne Vorwahl):

Ihr Name und Ihre Mobiltelefonnummer werden an den Zertifizierungsdiensteanbieter A-Trust übermittelt. Sie erhalten in den nächsten Tagen einen Brief mit dem Freischalte-/Widerrufs-PIN. Mit diesem Code können Sie die Aktivierung Ihres Handys abschließen.

JA, ich habe die oben stehende Information gelesen und möchte meine Handy-Signatur jetzt freischalten.

Weiter

Geben Sie Ihre Mobiltelefonnummer sowie Vorwahl an.

Bestätigen Sie, dass Sie die Informationen gelesen haben und klicken Sie auf „Weiter“.

Schritt 4

finanzonline.at Bundesministerium Finanzen

Aktivierung Ihrer Bürgerkarte

Ihre Identität wurde von FinanzOnline bestätigt. Mit dem Drücken des Buttons "Senden" wird die nebenstehende Bestätigung direkt an den Zertifizierungsdiensteanbieter A-Trust weitergeleitet. Nach erfolgreicher Übermittlung erhalten Sie ein Schreiben per Post, in dem Ihnen ein Freischalte-/Widerrufs-PIN mitgeteilt wird. Geben Sie diesen Freischalte-/Widerrufs-PIN auf der ebenfalls im Schreiben bekanntgegebenen Seite des Zertifizierungsdiensteanbieters A-Trust ein, um die Aktivierung Ihres Handys zur Bürgerkarte abzuschließen.

Ihr FinanzOnline-Team

Temporäre Identifikation

Temporäre Identifikation zur Handy Freischaltung

Das Bundesministerium für Finanzen bestätigt, dass nachfolgende Person zu den angeführten Stammdaten identifiziert wurde.

Name: XXXX Mobiltelefonnummer: XXXX


Signaturwert	XXXX	
	Datum/Zeit-UTC	2021-09-21T11:10:51+02:00
	Aussteller-Zertifikat	CN=a-sign-corporate-light-02, OU=a-sign-corporate-light-02, O=A-Trust Ges. f. Sicherheitssysteme im elektr. Datenverkehr GmbH, C=AT
	Serial-Nr.	161463722
Hinweise	Dieses Dokument wurde automatisch.	

Senden

Im nächsten Schritt werden Sie darüber informiert, dass Sie in den nächsten Tagen ein Schreiben mit einem Aktivierungscode an Ihren Hauptwohnsitz erhalten.

Bestätigen Sie diesen Schritt mit Klick auf „Senden“.

Schritt 5



Das Finanzamt Österreich sendet Ihnen eine Verständigung „betreffend Handy-Aktivierung“ per Post zu. Darin enthalten ist ein **Freischalte-PIN**.

